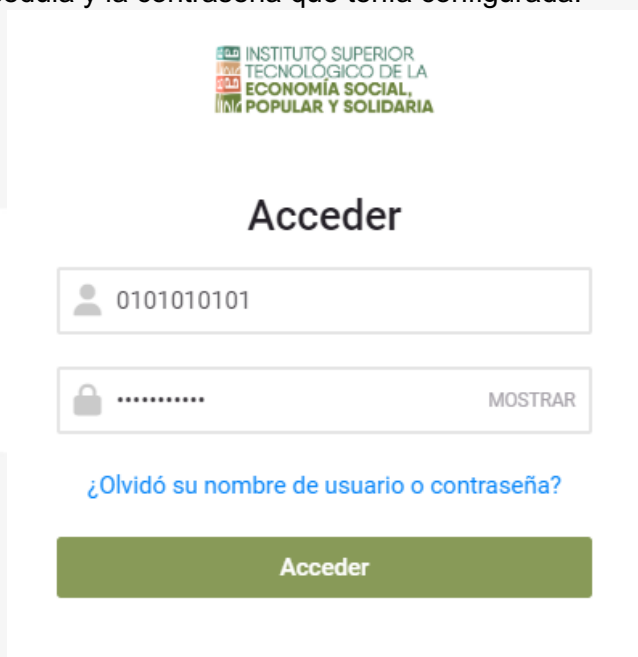
	Tipo:	INSTRUCTIVO	Área responsable:	SOPORTE TÉCNICO E INFRAESTRUCTURA	
	Título:	INSTRUCTIVO INICIO DE SESION EVA			
	Código		Versión	Año y Mes	Pág.(s)
	-		00	2024-04	1 de 4


INSTRUCTIVO DE INICIO DE SESIÓN ENTORNO VIRTUAL DE APRENDIZAJE (EVA)

1. Ingresar al portal de la plataforma EVA, en eva.isteps.edu.ec, en la parte superior derecha se encuentra el botón de inicio de sesión.



2. Luego nos aparece el portal de inicio de sesión, en donde se debe ingresar con el número de cedula y la contraseña que tenía configurada.



	Tipo:	INSTRUCTIVO	Área responsable:	SOPORTE TÉCNICO E INFRAESTRUCTURA	
	Título:	INSTRUCTIVO INICIO DE SESION EVA			
	Código		Versión	Año y Mes	Pág.(s)
	-		00	2024-04	2 de 4

- Luego de dar un clic al botón acceder nos aparecerá un mensaje que nos indica, que la cuenta fue migrada desde el servidor anterior del EVA, por lo que se necesita actualizar la contraseña que se utilizaba por seguridad de sus datos.



Cuenta restaurada

Esta cuenta se ha importado de otro servidor y la contraseña se ha perdido. Para fijar una nueva contraseña por email, haga clic en "Continuar"

Continuar

- Un mensaje aparecerá indicado que se ha enviado un correo electrónico, que está vinculado a su cuenta, con un enlace e instrucciones sencillas para renovar su contraseña.

Contraseña olvidada

Si ha suministrado un nombre de usuario correcto o dirección de correo electrónico única, se le debería haber enviado un correo electrónico.

Contiene instrucciones sencillas para confirmar y completar este cambio de contraseña. Si sigue teniendo problemas, por favor contacte con el administrador del sitio.

Continuar


- En el correo electrónico vinculado, le llegará las instrucciones para establecer la contraseña, desde el remitente EVA ISTEPS.



095 989 6729

www.isteps.edu.ec



	Tipo:	INSTRUCTIVO	Área responsable:	SOPORTE TÉCNICO E INFRAESTRUCTURA	
	Título:	INSTRUCTIVO INICIO DE SESION EVA			
	Código		Versión	Año y Mes	Pág.(s)
	-		00	2024-04	3 de 4

EI EVA ISTEPS 😊 ↶ Responder ↶ Responder a todos ↷ Reenviar 📧 ⋮

Para: Lun 15/04/2024 16:57

Hola

Usted solicitó un restablecimiento de contraseña para su cuenta [REDACTED] en EVA ISTEPS.

Para confirmar esta petición, y establecer una nueva contraseña para su cuenta, por favor vaya a la siguiente dirección de Internet: https://eva.isteps.edu.ec/login/forgot_password.php?token=gFFrxYJu8WuuAikQz4HSolFYoFebqcTZ

(Este enlace es válido durante 30 minutos desde el momento en que hizo la solicitud por primera vez.

Si usted no ha solicitado este restablecimiento de contraseña, no necesita realizar ninguna acción.

Si necesita ayuda, por favor póngase en contacto con el administrador del sitio, Administrador Usuario

- Se debe copiar el enlace que estará adjunto en el correo electrónico e ingresar al mismo con el navegador de su preferencia, una vez dentro, nos aparecerá una nueva interfaz donde se podrá establecer la nueva contraseña.

Contraseña olvidada

Por favor, introduzca la nueva contraseña arriba y guarde los cambios.

Establecer contraseña


Nombre de usuario 1400579742

Nueva contraseña !

Nueva contraseña (de nuevo) !

Guardar cambios
Cancelar

- Luego de establecer la contraseña nueva ya podrá iniciar sesión normalmente y tendrá disponible los cursos en los que se encuentra matriculado.

	Tipo:	INSTRUCTIVO	Área responsable:	SOPORTE TÉCNICO E INFRAESTRUCTURA	
	Título:	INSTRUCTIVO INICIO DE SESION EVA			
	Código		Versión	Año y Mes	Pág.(s)
	-		00	2024-04	4 de 4

APROBACIONES

	RESPONSABLE	FIRMAS
REVISADO POR:	JEIMY CHICAIZA DIRECCIÓN DE SOPORTE TÉCNICO E INFRAESTRUCTURA	
ELABORADO POR:	EDGAR BUSTAMANTE ANALISTA DE TECNOLOGÍAS DE LA INFORMACIÓN	

